

līnas agro

RAŽAS KVALITĀTE GRAUDU EKSPORTĀ, ŠĶIRNES NOZĪME TAJĀ

Graudu nodaļas vadītāja Eva Daukšte



LAUKSAIMNIECĪBAS KULTŪRAUGU KOPRAŽA LATVIJĀ 2020-2025

	2020	2021	2022	2023	2024	2025*
Graudaugi	3497.1	2994.6	3243.7	2715.9	3152.3	3196.8
Zirņi	30.0	26.5	51.7	65.9	95.2	120.2*
Lauka pupas	104.6	60.6	93.4	73.7	92.3	114.6*
Rapsis	451.3	425.0	354.9	349.5	249.1	369.2
KOPĀ	4083.0	3506.7	3743.7	3205.0	3588.9	3800.8

LAUKSAIMNIECĪBAS KULTŪRAUGU SĒJUMU PLATĪBA, TŪKST. HA

Kultūra	2020	2021	2022	2023	2024	2025
Graudaugi	753.7	776.4	780.1	797.4	800.8	757.7
Ziemas kvieši	382.2	426.4	448.9	441.9	438.1	477.8
Rudzi	41.6	36.3	35.3	33.7	35.0	27.7
Ziemas mieži	9.4	13.0	20.6	27.0	30.5	21.0
Ziemas tritikāle	6.3	7.1	7.0	6.3	6.6	9.7
Vasaras kvieši	116.6	113.4	90.1	100.8	104.2	69.6
Vasaras mieži	75.3	63.1	56.6	60.2	55.3	30.7
Vasaras tritikāle	0.8	0.6	1.1	0.9	1.3	0.7
Auzas	98.9	90.1	83.4	97.7	107.7	102.6
Griķi	15.7	19.9	29.0	27.6	21.1	16.3
Pākšaugi	43.7	50.1	48.7	74.3	80.6	...
Rapsis	145.9	146.9	160.3	151.2	122.5	145.1

LAUKSAIMNIECĪBAS KULTŪRAUGU SĒJUMU PLATĪBAS LATVIJĀ


- Pēdējo 20 gadu laikā apsēto kviešu platības Latvijā turpina pieaugt
- 65-70% graudaugu platībās tiek audzēti kvieši
- 2025.gadā ziemas kvieši sastādīja 75,2% no visas graudaugu kopražas (2,4milj.tonnu)



	2024. gads	2025. gads ¹	Izmaiņas, % (2025./2024.g.)
Graudaugi	800,8	757,7	-5,4
ziemāji	510,1	536,2	5,1
kvieši	438,1	477,8	9,1
rudzi	35,0	27,7	-20,8
mieži	30,5	21,0	-31,1
tritikāle	6,6	9,7	46,3
vasarāji	290,7	221,5	-23,6
kvieši	104,2	69,6	-33,2
mieži	55,3	30,7	-44,5
auzas	107,7	102,6	-4,7
griķi	21,1	16,3	-22,9
Rapsis	122,5	145,1	18,4

LATVIJAS GRAUDAUGU EKSPORTS

- Latvija eksportē lielāko daļu ražas (80%-90%)
- 93% no Latvijas graudu eksporta veido kvieši, kam seko rapsis, auzas un rudzi
- Kviešiem eksporta galamērķi pārsvarā ir Āfrikas un Āzijas valstis, kā arī ES valstis
- Rapsis pārsvarā tiek eksportēts uz Nīderlandi, Vāciju, Dāniju, Apvienoto Karalisti u.c.
- Rudzus lielākoties eksportējam uz Spāniju, Dāniju, Vāciju, Igauniju, -Beļģiju u.c. ES valstis
- Pēdējo 8 gadu laikā auzu eksports ir pieaudzis, tās nonāk Spānijā, Vācijā, Beļģijā, Nīderlandē, Zviedrijā u.c. ES valstīs



GRAUDAUGU EKSPORTS PA VALSTĪM 2022. UN 2023.GADS

Nozīmīgākie partneri eksportā 2022. gadā

10 Graudaugu produkti

Valsts	Eiro
1. Nigērija	238 984 737 
2. Spānija	152 015 193 
3. Saūda Arābija	125 054 843 
4. Nīderlande	40 586 893 
5. Mozambika	40 057 927 
6. Angola	36 889 344 
7. Lietuva	36 427 111 
8. Dienvidāfrika	34 486 044 
9. Maroka	31 566 348 
10. Tanzānija	29 507 331 

Nozīmīgākie partneri eksportā 2023. gadā

10 Graudaugu produkti

Valsts	Eiro
1. Nigērija	206 557 662 
2. Spānija	108 674 379 
3. Nīderlande	37 436 771 
4. Dienvidāfrika	31 247 956 
5. Angola	28 028 463 
6. Senegāla	27 541 246 
7. Portugāle	25 879 687 
8. Lietuva	24 307 829 
9. Mozambika	21 414 320 
10. Tanzānija	19 489 235 

GRAUDAUGU EKSPORTS PA VALSTĪM 2020. UN 2024.GADS

Nozīmīgākie partneri eksportā 2020. gadā

10 Graudaugu produkti

Valsts	Eiro
1. Nigērija	168 219 353
2. Alžīrija	79 779 017
3. Saūda Arābija	75 924 043
4. Maroka	48 011 700
5. Apvienotā Karaliste	26 685 004
6. Turcija	25 499 733
7. Spānija	23 304 432
8. Dienvidāfrika	23 104 559
9. Lietuva	19 527 840
10. Kenija	17 557 731

Nozīmīgākie partneri eksportā 2024. gadā

10 Graudaugu produkti

Valsts	Eiro
1. Nigērija	242 808 792
2. Angola	33 901 014
3. Spānija	33 293 790
4. Vācija	32 784 543
5. Maroka	31 828 928
6. Lietuva	25 592 157
7. Nīderlande	23 146 196
8. Kamerūna	20 237 729
9. Kotdivuāra	16 507 885
10. Francija	16 446 827

GRAUDAUGU EKSPORTU IETEKMĒJOŠIE FAKTORI

- Atkarībā no izaudzētās graudu kvalitātes - mainās arī eksporta virzieni
- Pēdējo 15 gadu dinamika atstiprina, ja saražojam 11,5-12,5 proteīna kviešus – tos vairāk eksportējam ārpus ES, ja ekstra kvalitātes vai pavisam zemākas kvalitātes – tad Eiropai
- Zemāka kvalitāte nozīmē tiešu konkurenci tajos pašos tirgos ar Krieviju, Ukrainu un Rumāniju.
- 2025.gads spilgti iezīmējas kā lopbarības kvalitātes gads (zināma līdzība ar 2016.gadu, kad tikai 47.4% bija pārtikas kvalitāte)



GRAUDAUGU EKSPORTS PA VALSTĪM 2016. UN 2025.GADS

Nozīmīgākie partneri eksportā 2016. gadā

10 Graudaugu produkti

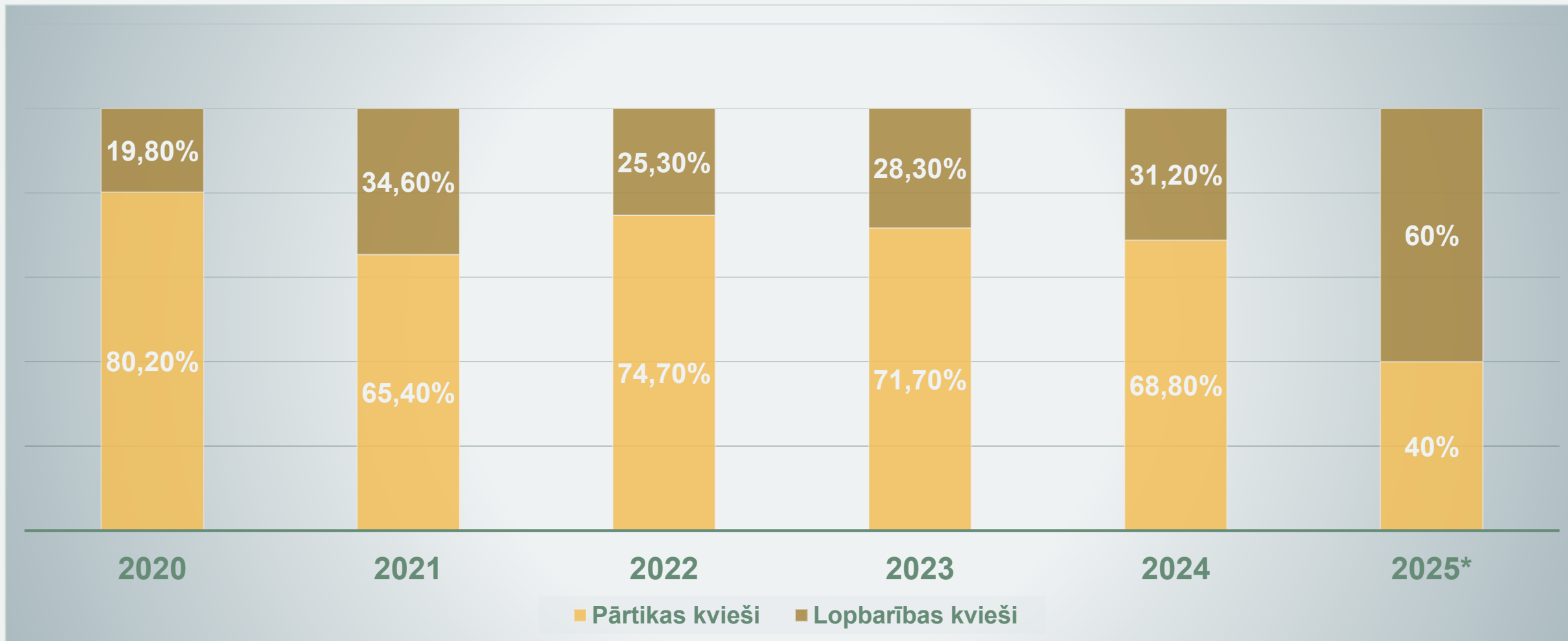
Valsts	Eiro
1. Nīderlande	61 156 897 
2. Saūda Arābija	55 496 524 
3. Alžīrija	53 795 891 
4. Spānija	43 046 590 
5. Vācija	38 471 464 
6. Kenija	21 439 767 
7. Turcija	15 555 215 
8. Lietuva	11 085 868 
9. Francija	10 742 327 
10. Dānija	9 225 040 

Nozīmīgākie partneri eksportā 2025. gadā

10 Graudaugu produkti

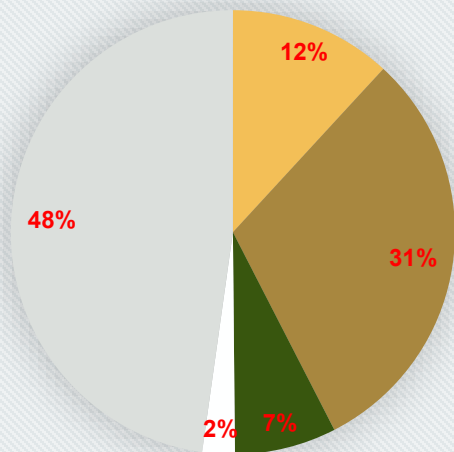
Valsts	Eiro
1. Spānija	122 078 455 
2. Nigērija	74 482 586 
3. Maroka	68 245 709 
4. Alžīrija	34 900 861 
5. Lietuva	30 309 309 
6. Kotdivuāra	22 925 444 
7. Francija	18 018 801 
8. Kamerūna	17 530 890 
9. Senegāla	15 989 963 
10. Īrija	14 328 786 

PĀRTIKAS UN LOPBARĪBAS KVIEŠU ĪPATSVARS %, 2020-2025.GADS



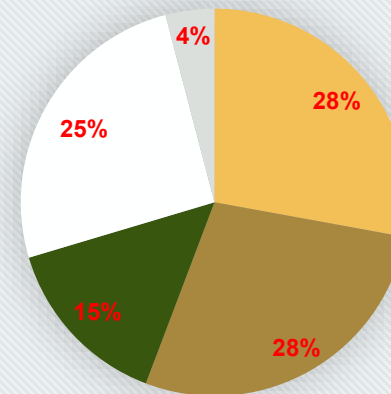
KVIEŠU KVALITĀTES TENDENCES 2023-2025

Iepirktie kvieši 2024.g raža



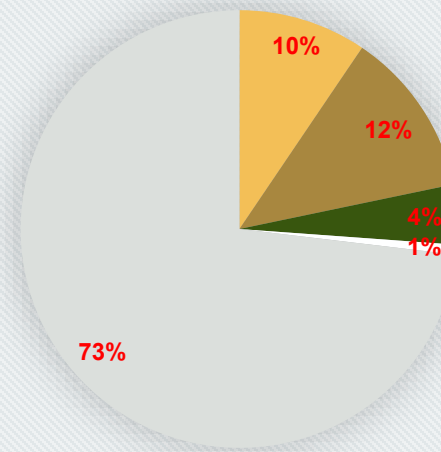
■ Kvieši 2 klase ■ Kvieši 3 klase ■ Kvieši 1 klase
■ Kvieši 1 ekstra klase ■ Kvieši lopbarības

Iepirktie kvieši 2023.g raža



■ Kvieši 2 klase ■ Kvieši lopbarības ■ Kvieši 3 klase
■ Kvieši 1 klase ■ Kvieši 1 ekstra klase

Iepirktie kvieši 2025.g raža



■ Kvieši 2 klase ■ Kvieši 3 klase ■ Kvieši 1 klase
■ Kvieši 1 ekstra klase ■ Kvieši lopbarības 1

LINAS AGRO SIA LATVIJAS KVIEŠU EKSPORTA GALAMĒRĶI



līnas agro^o SVARĪGĀKIE EKSPORTA KVALITĀTES PARAMETRI KVIEŠIEM

- Min.proteīns, 12,5%
- Min.tilpummasa, 77,0 kg/hl
- Min.krišanas skaitlis, 250 s
- Min.lipeklis, 25%
- Max mitrums, 14%
- u.c.parametri

12.5 PROTEĪNA KVALITĀTES KVIEŠI

- Min.proteīns, 11,5%
- Min.tilpummasa, 77,0 kg/hl
- Min.krišanas skaitlis, 250 s
- Min.lipeklis, 22%
- Max mitrums, 14%
- u.c.parametri

11.5 PROTEĪNA KVALITĀTES KVIEŠI

- Min.tilpummasa, 72,0 kg/hl
- Max. dīgušie graudi, 6%
- Max mitrums, 14%-15%
- u.c.parametri, piemēram max Don

LOPBARĪBAS KVIEŠI

NOSLĒGUMA SECINĀJUMI

- **Baltijas mērogs = Eiropas nozīme**

Kopā ar Lietuvu un Igauniju esam viens no lielākajiem mīksto kviešu ražošanas reģioniem Eiropā (aiz Francijas un Rumānijas).

- **Infrastruktūra nosaka konkurētspēju**

Kaltes, uzglabāšana, dzelzceļš un ostas tieši ietekmē kvalitāti, loģistikas ātrumu un eksporta izmaksas.

- **Kvalitāte = tirgus izvēle**

Kompromisi kvalitātes jomā ne vien mazina Latvijas konkurētspēju globālajā tirgū, bet arī pazemina mūsu pozīcijas starptautiskajos iepirkumos, ierindojot mūs sekundāru piegādātāju kategorijā.

- **Reputācija ir stratēģisks aktīvs**

Lai nezaudētu desmitiem gadu laikā izveidoto reputāciju un profesionālos standartus graudu tirdzniecībā, mums ir būtiski konsekventi nodrošināt augstas kvalitātes produkciju.

līnas agro^o

Audzēt
un augt

PALDIES PAR UZMANĪBU!

